

Les Marches de la Fortune (M.F.)

code - page

Chap1

Chapitre 1

Chapitre 1 : A lire en priorité

(TÊTE du CHAPITRE 1)

A LIRE en PRIORITE

Fichier Chap1.pages - 22/07/26 - 18/08/26 - 13/10/26

10/09/2026

25ème Publication du 13/10/2026

Documents	Nb pages (A4)	Numéros de pages (A4)	codes(s)-page (M.F.)	Dernière modification	**Dernière publication**	Observations
Tête du chapitre 1	**1 page**	+ tard (en 2027)	**Chap1**	-	**13/10/26**	**cette page A4**
Préambule	**6 pages**	+ tard (en 2027)	**Pream-a/b/c/d/e/f**	-	**13/10/26**	**pages A4 les plus importantes**
Nouvelle Synthèse au 16/06/26	**9 pages**	+ tard (en 2027)	**Synth-a/b/c/d/e/f/g/ h/i**	-	**13/10/26**	**(voir nota)**
Table des matières	**3 pages**	+ tard (en 2027)	**TabMat-a/b/c**	10/09/26	**13/10/26**	
	19 pages					

* ***Nota :***

Ces 2 documents font référence à un NOUVEAU mode de classement pour les plus GROSSES FORTUNES :

le classement par marches « EXPONENTIELLES «

Diffusion par « Page Facebook « , au coup par coup , (en cours d'années 2021/22/23/24/25 et en début **2026**)
ou ~~Diffusion récapitulative (**paginée** et en **PDF** : en **fin d'année 2027**~~



Les Marches de la Fortune (M.F.)

Chapitre 1 : A lire en priorité

code - page

Pream-a

Chapitre 1

Préambule

(début) (a)

Fichier Pream-a.pages - Dossier MF202610
(6 Codes-page : Pream-a , Pream-b , Pream-c, Pream-d , Pream-e et Pream-f)
- **06/09/26 - .... - 06/09/26-**

25 ème Publication du 13/10/2026

On examinera successivement :

- la méthode **habituelle** de classement utilisée pour répertorier les plus riches fortunes,
- la méthode **proposée** par « Les Marches de la fortune » (M.F.)
  (En fait, plutôt qu'une nouvelle méthode, il s'agit d' un **complément** , une amélioration par rapport à la méthode habituelle),
- **l'historique** de la réalisation et de la publication de cette nouvelle méthode,
- les raisons du **choix de Facebook** (sous forme de Page Facebook).

08/09/2026

1°) La méthode de classement habituelle :

Des listes des plus grosses fortunes d'un pays (ou du monde) sont établies chaque année par des magazines économiques (par exemple par Forbes et par Bloomberg aux USA, par Hurun en Chine et par Challenges en France ….)

Ces listes comportent généralement **plusieurs centaines de noms** (souvent 400 ou 500 noms) et sont classées par **rang**.

Des extraits (Top 5, TOP 7, TOP10 , TOP20….), répertoriant les plus riches d'entre eux sont repris dans de **très nombreux journaux ou revues**.

Le tableau ci-dessous est un TOP5 et il concerne la **France** pour **2021** .

C'est un extrait simplifié , issu de Challenges, pour les **5 premiers « noms »** (c'est-à-dire pour les **5 premiers rangs**).

Rang	NOM (des personnalités)	Fortune (milliards d'euros)	Entreprise
1	Bernard ARNAULD et sa famille	**157,5**	LVMH
2	Famille HERMES	**81,5**	HERMES international
3	Françoise BETTANCOURT-MEYERS et sa famille	**71,4**	L'OREAL
4	Alain et Gérard WERTHEIMER et leur famille	**67,0**	CHANEL
5	François PINAULT et sa famille	**41,5**	KERING



Les Marches de la Fortune (M.F.)

Chapitre 1 : A lire en priorité

code - page

Pream-b

Chapitre 1

(1ère suite) (b)

Préambule

2°) La méthode proposée par M.F.

08/09/2026

25 ème Publication du 13/10/2026

Elle part d'un point de vue totalement différent.
Alors que la méthode habituelle affecte une valeur de fortune **à chaque rang** (à **chaque nom de personnalité**) de la liste, **M.F. regroupe les rangs par *ensembles de rangs*** (par ensembles de Noms) qui ont été appelés ***marches*** :

Il faut imaginer que l'on repartit les

Sur chaque page, le **logo** (en haut et à gauche) **illustre** le « **groupement de rangs** » (voir agrandissement de ce logo, ci-contre) :

1ère **marche** <—> **1**er rang
2ème marche <—> **2**ème et 3ème rangs
3ème **marche** <—> **4**ème à 7ème rang
4ème **marche** <—> **8**ème à 15ème rang
5ème **marche** <—>**16**ème à 31ème rang
6ème **marche** <—> **32**ème à 63ème rang
7ème **marche** <—> **64**ème à 127ème rang
8ème **marche**<—>**128**ème à 255 ème rang
9ème **marche** <—> **256**ème à 511 ème rang



Ainsi :
la plus riche personnalité (c'est-à-dire le rang 1) est sur la *1ère marche* (celle du haut),
les 2 personnalités les plus riches qui suivent (les rangs **2** et 3) se placent sur la marche **en dessous** (*la 2ème marche*)
les 4 plus riches suivantes (rangs **4** à 7) sur la marche en dessous (*la 3ème marche*),
les 8 plus riches suivantes (rangs **8** à 15) sur la *4ème marche*,
les 16 plus riches suivantes (rangs **16** à 31) sur la *5ème marche*, **les 32** plus riches suivantes (rangs **32** à 63) sur la *6ème marche*, **les 64** plus riches suivantes (rangs **64** à 127) sur la *7ème marche*, **les 128** plus riches suivantes (rangs **128** à 255) sur la *8ème marche*, **les 256** plus riches suivantes (rangs **256** à 511) sur la *9ème marche*, etc.. etc…

On voit que **chaque marche comporte *un nombre de rangs* (c'est-à-dire de personnalités) *DOUBLE* de celui de la marche de dessus :**
On définit une PROGRESSION « EXPONENTIELLE « (de raison 2)

*(et il suffit de **9 marches** pour « **résumer** » une liste de l'ordre de **500 personnalités** !)*

Diffusion par « Page Facebook « , au coup par coup , (en cours d'années 2021/22/23/24/25 et en début **2026**)
ou Diffusion récapitulative (**paginée** ~~et en **PDF** : en **fin d'année** **2027**~~



Les Marches de la Fortune (M.F.

Chapitre 1 : A lire en priorité

code - page

Pream-c

Chapitre 1

Préambule

(2 ème suite) (c)

Chaque marche ayant été définie (d'une part , par le nombre de rangs qu'elle contient et d'autre part, par son rang de début et par son rang de fin) ,
il ne reste plus qu'à calculer la fortune qui lui correspond.

On obtient le tableau suivant, appelé : **Tableau RFM**
(Tableau de « **Répartition des Fortunes par marche**«) **-**
ci-dessous exemple de la France en 2021-

25 ème Publication du 13/10/2026

08/09/2026

Définition des marches

LES MARCHES	les rangs correspondants (à chaque marche)			FORTUNE de la MARCHE (en 2021)	VALEUR d'un RANG (dans chacune des marches) (en 2021)		
	nombre		lesquels	(milliards)	Maxi	Moyenne	Mini
1ère marche	1	rang	(le premier)	157,5	157,5	157,5	157,5
2ème marche	2	rangs	(les rangs 2 et 3)	152,9	81,5	76,5	71,4
3ème Marche	4	rangs	(les rangs de 4 à 7)	159,1	67,0	39,8	24,0
4ème Marche	8	rangs	(les rangs de 8 à 15)	93,5	20,0	11,7	7,4
5ème Marche	16	rangs	(les rangs de 16 à 31)	86,5	6,6	5,4	4,0
6ème Marche	32	rangs	(les rangs de 32 à 63)	86,6	3,8	2,7	1,8
7ème Marche	64	rangs	(les rangs de 64 à 127)	75,25	1,8	1,2	0,825
8ème Marche	128	rangs	(les rangs de 128 à 255)	71,775	0,825	0,561	0,400
9ème Marche	256	rangs	(les rangs de 256 à 511)	71,090	0,400	0,278	**0,180**
			moyenne :	**106,0**	milliards d'euros		
			somme :	954,2	milliards d'euros		
				0,954	trillion d'euros		

Nota : Les 500 fortunes citées par Challenges varient de 157,5 millards à 0,18 milliard !

Ce **Tableau RFM** constitue **l'essentiel** de la méthode proposée par M.F. , il peut être ajouté **soit** à la liste complète des grosses fortunes, **soit** à tout extrait (Top5, Top7, Top10, Top20 …) **pour enrichir l'information fournie**



Les Marches de la Fortune (M.F.)

Chapitre 1 : A lire en priorité

code - page

Pream-d

Chapitre 1

Préambule

(3 ème suite (d)

08/09/2026

Ce tableau RFM peut également être présenté sous forme de

Graphique RFM

25 ème Publication du 13/10/2026

(Graphique de « Répartition des Fortunes par marche «) :

marche	Fortune (milliards)
1	157,5
2	152,9
3	159,1
4	93,5
5	86,5
6	86,6
7	75,25
8	71,775
9	71,090

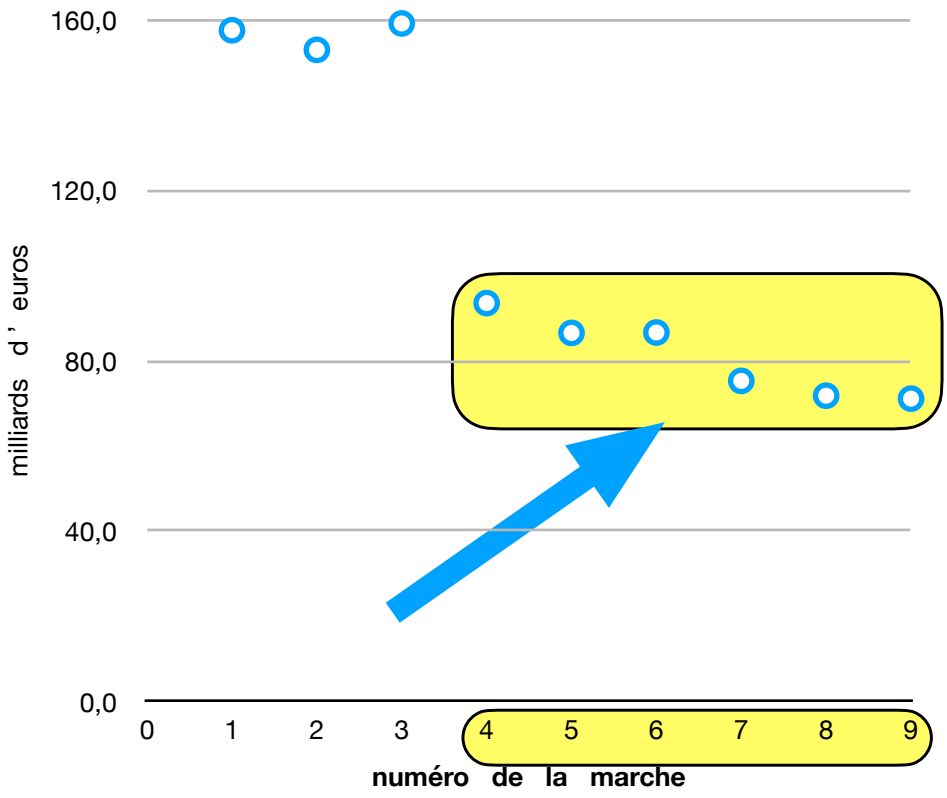

4° Conclusions (provisoires) :

Pour **2021** **(** et si l'on ne tient compte **que des marches à partir de la 4 ème** , car les 3 premières - le Top7 - ne concernent que trop peu de personnalités), on constate sur le graphique ci-dessus, que **le poids de chaque marche est sensiblement du même ordre.** (il vaut environ 80 milliard d'euros)

Il y a une **quasi égalité** de fortune entre ces différentes marches en **2021.**

Nota :

Lors des publications réalisées en 2022 , 2023 , 2024 , 2025 et 2026,
M.F. a constaté que **ce phénomène de quasi égalité était vrai** (pour la France) pour les années **2026** , **2025**, **2024, 2023 , 2022** , **2021** , **2020** , **2019** , **2018** **(et 2006)** **!**



Les Marches de la Fortune (M.F.)

Chapitre 1 : A lire en priorité

code - page

Pream-e

Chapitre 1

Préambule

(4ème suite) (e)

08/09/2026

25 ème Publication du 13/10/2026

Remarque

Lecture éventuelle :

Ces informations « en grisé « correspondent à quelques précisions MATHEMATIQUES destinées aux personnes intéressées par le sujet

(elles permettent de mieux comprendre la « logique » utilisée pour la définition des marches)

Si n = le numéro de la marche et R_n son nombre de rangs

$$R_n = 2^{n-1}$$

(pour la 1ère marche , c'est à dire le 1er rang)

$$R_1 = 2^{1-1} = 2^0 = 1$$

La somme des n premières puissance de 2 est égale à la puissance de 2 suivante moins 1

$$S_n = \sum_{i=0}^{n-1} 2^i = 2^n - 1$$

Toute puissance de 2 est égale à la somme de toutes les puissances de 2 inférieures plus 1

$$2^n = S_n + 1$$

La méthode « Les Marches de la Fortune « aurait pu aussi être appelée « Les Marches exponentielles de la Fortune «



Les Marches de la Fortune (M.F.)

Chapitre 1 : A lire en priorité

code - page

Pream-f

Chapitre 1

Préambule

08/09/2026

(5ème suite et fin) - (f)

3° : HISTORIQUE de la réalisation et de la publication de cette nouvelle méthode

Cette méthode (de **classement** « **EXPONENTIEL** ») avait déjà été plus ou moins « pressentie » en **2006,** mais elle n'a vraiment été « mise au point » qu' **en 2018/2019** (à partir de données Challenges pour la France et de données Forbes/Wikipedia pour le Monde/2008) .

Elle a été reprise, sous forme de Page Facebook en fin 2021 et notamment pour la France-2021 et 2020 (1ère publication du 11/01/2022) .

3 autres publications ont été eff8ctuées en 2022 , 5 en 2023 , 5 en 2024. , 6 en 2025 et 4 en 2026.

Cette publication , la 25ème, (du 13/10/26) concerne la France, l' AUSTRALIE et HONG-KONG en 2026.I

Au total **un peu plus de 300 pages** A4 (reparties en 5 chapitres) ont été diffusées **à ce jour (13/10/2026)**

Chapitres M.F.	Album Facebook	Titre du chapitre	Nb pages A4	Observations (documents diffusés)
Chapitre 1	**Album 1**	**A lire en priorité**	19 pages	**dont ce « Préambule « et une« nouvelle synthèse «**
Chapitre 2	**Album 2**	**M.F. France**	24 pages	Résumés **2026**, 2025, 2024, 2023, 2022, 2021, 2020, 2019 , 2018 et **2006**
Chapitre 3	**Album 3**	**M.F. Autres pays**	93 pages	Résumés Australie , Hong-Kong , Allemagne et Royaume-Uni 2026 + **Résumé Monde en** 2026/25/24 et Brésil et Femmes CHINOISES en 2026 et **Monde/Femmes** en 2025 et 2024 + Résumés Monde 2022 et 2008 + CHINE/2025 + **RESUMES RECENTS** (de 2021 à 2024),pour de **nombreux autres pays** , à savoir :les USA et les Femmes autodidactesUSA, la Chine, la CHINE/Femmes, le Japon, la Russie, l'Inde, l'Allemagne, le Royaume Uni, le Canada, le Nigeria, le Brésil ,l'Australie, la Corée du Sud, l'Indonésie , les Philippines, la Thaïlande, l' Espagne et la Mexique
Chapitre 4	**Album 4**	**Divers**	20 pages	Pays les plus puissants du monde + âge des milliardaires + Généralisation de la notion de marche
Chapitre 5	**Album 5**	**Annexes**	171 pages	Détails des calculs
		Total	**327 pages**	(dont **171** d'annexes !)

25 ème Publication du 13/10/2026

Prochaine publication (la **26ème**, prévue en décembre 2026) : **La CHINE et les Femmes Autodidactes USA en 2026.**

4° : Les raisons du choix de Facebook (sous forme de « Page Facebook «)

il est apparu que l'utilisation de Facebook (sous forme de Page Facebook) pouvait constituer une solution intéressante car il ne s'agissait que de stocker et de diffuser un certain nombre de pages A4 dactylographiées et **si l'on considérait que chaque page A4 dactylographiée devenait une photo** (une photo d'un « album de page Facebook «), il n'y avait aucune programmation à effectuer !

5° Aménagements réalisés (ou prévus) :

en 2025, publications spécifiques aux **femmes**, en 2026, publication de la **vidéo « CRESUS «** et en 2027, publication prévue d'un document **INSTAGRAM** qui insistera sur le caractère « **EXPONENTIEL** « du classement utilisé par « Les Marches de la fortune «

Diffusion Facebook « au coup par coup « en cours d'années 2022/2023/2024/2025/**2026**

ou ~~Diffusion récapitulative (en PDF) à fin d'année 2027~~



Les Marches de la Fortune (M.F.)

code - page

Synth-a

Chapitre 1

Chapitre 1 : A lire en priorité

Nouvelle Synthese
(du 13 octobre 2026)

25 ème Publication du 13/10/2026

début (a)

05/09/26

Fichier **Synth-a.numbers - Dossier MF202610** **-03/09/26 - O5/09/26 -`**

9 codes-pages Synth-a, Synth-b, Synth-c, Synth-d , Synth-e, Synth-f, Synth-g, Synth-h et Synth-i

Depuis janvier 2022 jusqu'à **maintenant** (**9/1/2024**) , 12 pays ont été analysés par la

A - Rappel de la SITUATION en JANVIER 2024 (après 10ème publication)

NI, le CANADA, le NIGERIA, le BRESIL et l' AUSTRALIE.

Par ailleurs, il est prévu que M.F. soit terminé fin 2025 (à cette date, environ une trentaine de pays auront été examinés par M.F. et une « synthèse **définitive** « pourra alors être établie .

a) *Avant propos*

Mais, il est apparu que les résultats obtenus **actuellement** (**au 9/1/2024** , donc après 2 ans seulement) pouvaient faire l'objet d'une « synthèse **provisoire** « intéressante .

(Voir l"encadré ci-dessous)

b) *La Synthèse provisoire au 09/01/24*

Si l'on compare les 12 pays, en examinant leurs **GRAPHIQUES RFM (« Graphiques de Répartition des Fortunes par Marche «)** des chapitres 2 et 3 **)**
on s'aperçoit qu' ils peuvent être repartis en 2 groupes

a) 6 **pays de « Type 1 « qui montrent une liaison nette (linéaire et croissante) entre le poids de la marche (en milliards) et son numéro,** à savoir **:**
les USA, la CHINE, la RUSSIE, l' ALLEMAGNE, le ROYAUME-UNI et le BRESIL.

b) 6 **pays de « Type 2 « qui présentent un phénomène de « quasi-égalité « de poids entre les marches** (**pour certains pays** , et c'est le cas de la France notamment, il ne faut tenir compte **que des marches à partir de la 4 ème** ,
car les 3 premières marches - le Top7 - ne concernent que trop peu de personnalités),
autrement dit **: le poids de chaque marche est sensiblement du même ordre.** à savoir
(*la FRANCE, le JAPON, l' INDE, le CANADA, le NIGERIA et l' AUSTRALIE.)*

Examinons de plus près ces 2 types de pays :



Chapitre 1 : A lire en priorité

code - page

Synth-b

Chapitre 1

1ère suite (b)

Nouvelle Synthese
(du 13 octobre 2026)

25 ème Publication du 13/10/2026

05/09/26

Rappel de la SITUATION en JANVIER 2024 (1ère suite)

2°) les **PAYS de « Type 1 «**

(6 **PAYS** qui présentent une liaison nette entre le poids de la marche (en milliards) et son numéro, à savoir :

les USA, la CHINE, la RUSSIE, l' ALLEMAGNE, le ROYAUME-UNI et le BRESIL.

a) **Exemple** d'un pays de « TYPE 1 »: : la CHINE (en 2023)

	marche	Fortune
	1	68,0
	2	80,3
	3	103,8
	4	142,4
	5	170,2
	6	227,6
	7	248,7
	8	299,8
	9	336,8
moyenne	5	186
ordonnée à l'origine		11
pente		35

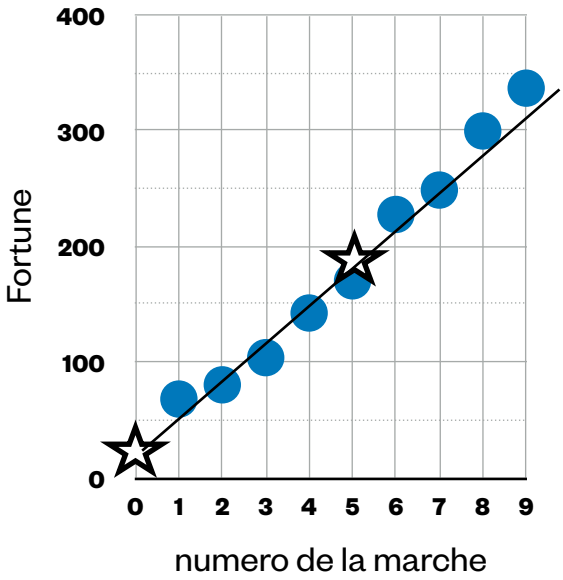

b) **Récapitulation** des Pays de « TYPE 1 »

	Pays	Données de base: PIB récent *	Popu-lation **	Super-ficie ***	Données M.F.: origine données	Année	Nombre marches	code page	Info M.F.: **Pente.**
1	**USA**	25 462	337	9,8	Forbes	2023	9	USA23-b	60
2	**Chine**	17 963	1 425	9,6	Forbes	2023	9	CHI23-b	35
5	**Russie**	2 240	145	17,0	Bloomberg	2022	4	RUS22-b	18
3	**Allemagne**	4 362	83	0,35	Forbes	2022	7	ALL22-b	7
4	**Royaume-Uni**	3 070	67	0,24	Forbes	2022	5	RUNI22-b	8
6	**Brésil**	1 920	214	8,5	Forbes	2023	5	BRES23-b	3,6

* PIB 2022 (Milliards/an - Banque mondiale) ** millions d' habitants *** millions km2



Les Marches de la Fortune (M.F.)

Chapitre 1 : A lire en priorité

code - page

Synth-c

Chapitre 1

2ème suite (c)

Nouvelle Synthese

(du 13 octobre 2026)

25 ème Publication du 13/10/2026

05/09/26

Rappel de la SITUATION en JANVIER 2024 (2ème suite et fin

3°) les **PAYS de « Type 2 «**

(6 **PAYS** pour lesquels le poids de chaque marche est sensiblement du même ordre (à partir de la 4ème marche

la FRANCE, le JAPON, l' INDE, le CANADA, le NIGERIA,et l' AUSTRALIE.

a) **Exemple** d'un pays de « TYPE 2 »: : la FRANCE (en 2023)

marche	Fortune (milliards)
1	203,0
2	237,8
3	179,4
4	99,10
5	94,00
6	90,80
7	86,25
8	92,72
9	89,57

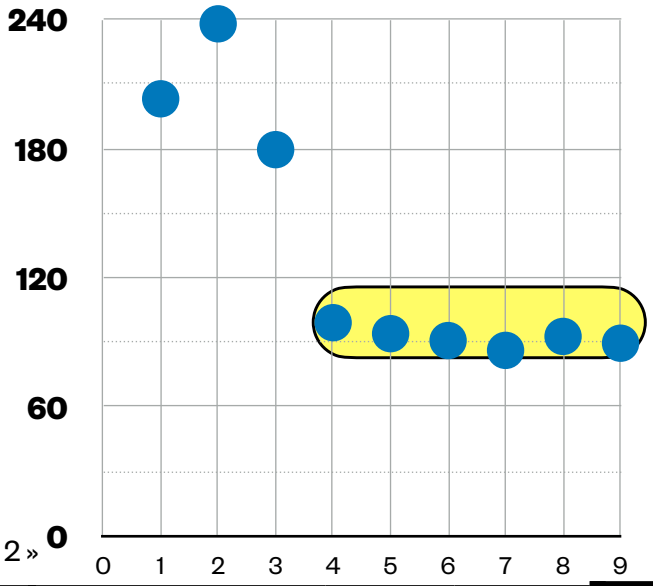

b) **Récapitulation** des Pays de « TYPE 2 »

		Données de base			Données M.F.				Infos M.F.
	Pays	PIB récent *	Popu-lation **	Super-ficie ***	origine données	Année	Nombre marches	code page	Fortune par marche **
1	**France**	3 001	65	0,55	Challenges	2023	9	FCE23-b	90 €
2	**Japon**	4 217	124	0,37	Forbes	2023	5	JAP23-b	23 $
3	**Inde**	3 385	1 407	3,2	Forbes	2022	7	IND22-b	100 $
4	**Canada**	2 139	38	9,9	Forbes	2022	6	CAN22-b	50 $
5	**Nigeria**	477	213	0,92	ChatGPT	2021	6	NIG21-b	4 $
6	**Australie**	1 675	26	7,6	Forbes	2023	5	AUST23-b	32 $

* PIB 2022 (Milliards/an- Banque mondiale) ** millions d' habitants *** millions km2



Les Marches de la Fortune (M.F.)

Chapitre 1 : A lire en priorité

code - page

Synth-d

Chapitre 1

Nouvelle Synthese

(du 13 octobre 2026)

3ème suite (d)

25 ème Publication du 13/10/2026

B - NOUVELLE SITUATION AU 13 OCTOBRE 2026 (DÉBUT)

05/09/26

a) Récapitulation des pays de « TYPE 1 «

Nota : Le critère ' Rapport entre marches » a été ajouté en avril 2025 (Voir dernière colonne)

		Données de base			Données M.F.				Infos M.F.	
	Pays	PIB récent *	Popu-lation **	Super-ficie ***	origine données	Année	Nom bre mar-ches	code page	**Pente** .	Rapport entre marches
1	**USA**	25 462	337	9,8	Forbes	2023	9	USA23-b	61	6 pays au 09/01/2024
2	**Chine**	17 963	1 425	9,6	Forbes	2023	9	CHI23-b	35	
3	**Russie**	2 240	145	17,0	Bloomberg	2022	4	RUS22-b	18	
4	**Allemagne**	4 362	83	0,35	Forbes	2022	7	ALL22-b	7	
5	**Royaume-Uni**	3 070	67	0,24	Forbes	2022	5	RUNI22-b	8	
6	**Brésil**	1 920	214	8,5	Forbes	2023	5	BRES23-b	3,6	
7	**Corée du Sud**	1 665	51	0,10	Forbes	2023	6	CSUD23-b	3,4	
9	**RUSSIE**	-	-	-	Forbes	2024	7	RUS24-b	13	
10	**INDE**	-	-	-	Hurun	2024	10	INDE24-b	nota a	
11	**CHINE:Femmes**	-	-	-	Forbes	2024	5	FeCHI24-b	4,3	
		PUBLICATIONS								
12	**MONDE 2024**	Publi. 15+15bis (14/01/25....)			Forbes	**2024**	9	MDE24—b	**208**	**9,6**
13	**USA 2024**	Publi. 16 (15/04/25)			Forbes	**2024**	11	USA25-b	**65**	**4,4**
14	**MONDE 2025**	Publi. 17 (17/06/25)			Forbes	**2025**	11	MDE25-b	**232**	**7,4**

* PIB 2022 (Milliards/an- Banque mondiale) ** millions d' habitants *** millions km2

* Nota a (pour INDE 2024) : Pente = environ 100 111 INR Cr (d'après Hurun) = 12,1 milliards de USD



Les Marches de la Fortune (M.F.)

Chapitre 1 : A lire en priorité

code - page

Synth-e

Chapitre 1

05/09/26

Nouvelle Synthese

(du 13 octobre 2026)

25 ème Publication du 13/10/2026

4ème suite (e)

B - NOUVELLE SITUATION AU 13 OCTOBRE 2026

a) Récapitulation des pays/territoires de « TYPE 1 « (Suite , depuis 2025/26) :

	Pays	Données de base			Données M.F.				Infos M.F.	
		PIB récent *	Popu-lation **	Super-ficie ***	origine données	Année	Nombre mar-ches	code page	**Pente.**	Rapport entre marches
-		Publications								
1	**USA 2025**	**Public. 21 du 17/02/2026**			Forbes	2025	10	USA25-b	**58**	3,0
	MONDE 2026	**Public. 22 du 14 &vril 2026**			**Forbes**	**2026**	**11**	**MDE26-b**	**313**	**7,5**
		Deux remarques importantes								
		1°	**Elon Musk a plus que doublé sa fortune en 1 an** (de 342 à 839 mrds)							
		2°	Les 10 dernières marches (de la 2ème à la 11ème) montrent une							
			progression de **313 mrds par marche**							
	BRESIL 2026	**Public. 23 du 16 JUIN 2026**			**Forbes**	**2026**	**6**	**BRE26-b**	**2,9**	**1,4**
	ALLEMAGNE 2026	**Public. 24 du 18 AOUT 2026**			**Forbes**	**2026**	**7**	**ALL26-b**	**32**	**3,5**
	ROY-UNI 2026	**Public. 24 du 18 AOUT 2026**			**Forbes**	**2026**	**5**	**RUNI26-b**	**7**	**3,0**
	AUSTRALIE 2026	**Public. 25 du 13 Octobre 26**			**Forbes**	**2026**	5	**AUST26-b**	**3,7**	**2,2**
	HONG-KONG 2026	**Public. 25 du 13 Octobre 26**			**Forbes**	**2026**	5	**HONG26-b**	**5,6**	**1,7**



Les Marches de la Fortune (M.F.)

Chapitre 1 : A lire en priorité

code - page

Synth-f

Chapitre 1

5ème suite (f)

Nouvelle Synthese

(du 13 octobre 2026)

25 ème Publication du 13/10/2026

B - NOUVELLE SITUATION AU 13 OCTOBRE 2026 (DÉBUT)

05/09/26

b) Récapitulatif des pays de « type 2 «

Nota :le critère « Rapport entre marches « a été ajouté en avril 2025

	Pays	Données de base			Données M.F.				Infos M.F.	
		PIB récent *	Popu-lation **	Super-ficie ***	origine données	Année	Nombre marches	code page	Fortune par marche (milliards)	Rapport entre marches
1										
2	**Japon**	4 217	124	0,37	Forbes	2023	5	JAP23-b	23 $	
3	**Inde**	3 385	1 407	3,2	Forbes	2022	7	IND22-b	100 $	
4	**Canada**	2 139	38	9,9	Forbes	2022	6	CAN22-b	50 $	
5	**Nigeria**	477	213	0,92	ChatGPT	2021	6	NIG21-b	4 $	
6	**Australe**	1 675	26	7,6	Forbes	2023	5	AUST23-b	32 $	
7	**Indonésie**	1 319	273	1,9	Forbes	2023	6	INDO23-b	35 $	-
8	**Thailande**	495	71	0,5	Forbes	2023	6	THAI23-a	22 $	-
ç	**France**	-	-	-	Challenges	2024	9	FCE24-b	90 €	-
10	**Femmes USA autodidactes**	-	-	-	Forbes	2024	6	SMWUSA-b	23 $	-
11	**France**	-	-	-	Challenges	**2025**	9	FCE25-b/c	126 €	2,4



Les Marches de la Fortune (M.F.)

Chapitre 1 : A lire en priorité

code - page

Synth-g

Chapitre 1

6ème suite (g)

Nouvelle Synthese

(au 13 octobre 2026)

25 ème Publication du 13/10/2026

05/09/26

B - NOUVELLE SITUATION AU 13 OCTOBRE 2026 (DEBUT)

b) Récapitulatif des pays de « type 2 » (suite , depuis 2026)

		Données de base			Données M.F.				Infos M.F.	
	Pays	PIB récent *	Popu-lation **	Super-ficie ***	origine données	Année	Nombre marches	code page	Fortune par marche (milliards)	Rapport entre marches
1		**PUBLICATIONS**								
2	**Japon**	Public. 21 du **17/02/26**			Forbes	2025	5	JAP25-b	33	1,8
3	**France (€)**	Public. 24 du **18/08/26**			Challenges	2026	9	FCE26-b	100	2,5
4										
5										
6										
7										
8										
ç										
10										
11										



Les Marches de la Fortune (M.F.)

Chapitre 1 : A lire en priorité

code - page

Synth-h

Chapitre 1

7 ème suite (h)

Nouvelle Synthese

(du 13 octobre 2026)

25 ème Publication du 13/10/2026

05/09/26

B - NOUVELLE SITUATION AU 13 OCTOBRE 2026 (2EME SUITE)

c) **Récapitulation** des **Pays** « AUTRES **« ou de TYPE3** (ni de TYPE 1, ni de « TYPE 2 »

le 14 avril 2025 : ajout de l' ESPAGNE et du MEXIQUE

(avec le nouveau critère : « **Rapport entre**

PAS DE CHANGEMENT AU 17/02/26

PAS DE CHANGEMENT AU 14/04/26

PAS DE CHANGEMENT AU 18/08/26

		Donn base						Infos M.F.	
	Pays	PIB récent *	Popu-lation **	Sup ficie ***	origine données	Année	Nombre marches	code page	Fortune par marche	Rapport entre marches
1	**Philippines**	404	113	0,30	Forbes	2023	6	Phil23-b	18	-
2	**Espagne**	-				2024	5	Esp-b	de 15,3 à 103	6,7
3	**Mexique**	-	-		Forbes	2024	4	Mex-b	de 21,6 à 102	4,7
4	**Femmes CHINOISES**	**Public. 23 du 16 JUIN 2026**			Forbes	**2026**	5	**FeCHI26-b**	de 27,7 à 34,5	1,2



Les Marches de la Fortune (M.F.)

Chapitre 1 : A lire en priorité

code - page

Svnth-i

Chapitre

Nouvelle Synthese
(du 13 octobre 2026)

8 ème suite et fin

25 ème Publication
du 13/10/2026

05/09/26

C -RÉSUMÉ ET SUITE À DONNER (AU 13 OCTOBRE 2026

Après analyse, par M.F. , du classement «annuel » publié sur Internet par **FORBES**
(pour **2026 et concernant l ' AUSTRALIE)**
il ressort que , (si l'on examine le « **Graphique RFM** « pour ce pays, (c'est-à-dire de « Le graphique de **Répartition des fortunes par marche** ») i:

a) L' **AUSTRALIE** comprend **5 marches « EXPONENTIELLES »**
b) **son graphique RFM correspond nettement à un pays-territoire de TYPE 1**
*(à savoir, liaison **nette** et **croissante** entre le poids de chaque marche et le numéro de la marche)*
pour l' Australie , la fortune augmente de 3,7 milliards par marche

Après analyse, par M.F. , du classement «annuel » publié sur Internet par **FORBES**
(pour **2026 et concernant HONG-KONG)**
il ressort que , (si l'on examine le « **Graphique RFM** « pour ce pays, (c'est-à-dire de « Le graphique de **Répartition des fortunes** par **marche** »)

a) **HONG-KONG** comprend **5 marches « EXPONENTIELLES »**
b) son **graphique RFM** correspond nettement **à un Pays-territoire de TYPE 1**
*(à savor, liaison **nette** et **croissante** entre le poids de chaque marche et le numéro de la marche)*
pour HONG-KONG , la fortune augmente de 5,6 milliards par marche

Rappel 1 : Les 3 principaux autres Pays-Territoires de « Type 1 « sont :

les USA , la CHINE et la RUSSIE

Rappel 2 : Les principaux Pays-Territoires de « Type 2 « sont :

la FRANCE et le JAPON .

La prochaine publication , (la Vingt-sixième , prévue pour décembre 2026) concernera :
la CHINE et les « Femmes Autodidactes USA » en 2026

Diffusion par « Page Facebook « au coup par coup , « en cours d'années 2022/23/24/25 et **2026**

ou ~~Diffusion récapitulative (**paginée** et en PDF) à **fin d'année 2027**~~



Les Marches de la Fortune M.F.

Chapitre 1 : A lire en priorité

code - page

Tabmat-a

Chapitre 1

Fichier : Tabmat-a.pages - Dossier : MF202610

12/08/25 - ….- 13/10/26

Table des Matières (1ère partie)

10/09/2026

25ème Publication du 13/10/2026

Chapitres	Documents	nbre pages A4	Numéros de page (A4)	Codes-page M.F.	Dernière publication	Observa-tions
1- A LIRE EN	**Tête du chapitre 1**	1	+ tard	**Chap1**	**13/10/26**	-
PRIORITE	**Préambule** **Nouvelle Synthese au 18/08/26**	6 9	+ tard + tard	**Pream-a/b/../f** **Synth-a/b/c;/….g/h/i**	**13/10/26** **13/10/26** **13/10/26**	documents les plus importants
(19)	**Table des matières**	3	+ tard	**Tabmat-a/b/c**	**13/10/26**	
2 - M.F **FRANCE**	Tête du chapitre 2	1	+ tard	**Chap2**	**13/10/26**	-
	M.F. FRANCE 2026 M.F. FRANCE 2025 M.F. France 2024 M.F. France 2023 M.F. France 2022	3 3 2 3 2	+ tard + tard + tard + tard + tard	FCE26-a/b:c FCE25-â/b/c FCE24-a/b FCE23-a/b/c FCE22-a/b	18/08/26 12/08/25 13/08/24 10/10/23 11/10/22	Résumé Résumé Résumé Résumé Résumé
	M.F. France 2021 M.F France 2020 M.F. France 2019 M.F. France 2018 M.F. France 2006	2 2 2 2 2	+ tard + tard + tard + tard + tard	FCE21-a/b RCE20-a/b Fce-19-a/b Fce-18-a/b FCE06-a/b	11/01/22 11/01/22 06/04/22 06/04:/22 09/08/22	Résumé Résumé Résumé Résumé Résumé
3 - M.F. AUTRES	Tête du chapitre 3	2	+ tard	**Chap3-a/b**	**13/10/26**	-
P A Y S **(début)**	**M.F. MONDE 2026** M.F. Femmes MONDE 2025 M.F. MONDE 2025 M.F.MONDE 2024 M.F. Femmes/MONDE 2024 M.F. MONDE 2022 M.F. MONDE 2008	**3** **3** **3** 2 2 3 2	+ tard + tard + tard + tard + tard + tard + tard	**MDE26-a/b/c** FeMDE25-a/b/c MDE25-a/b/c MDE24-a/b FeMDE24-a/b MDE22-a/b/c MDE08-a/b	**14/04/26** 14/10/25 17/06/25 28/01/25 24/07/24 12/01/03 19/12/21	Résumé Résumé Résumé Résumé Résumé Résumé Résumé
	M.F. USA 2025 M.F. USA 2024 Femmes autodidactes USA 2024 M.F USA 2023 M.F. USA 2021	3 2 2 2 2	+ tard + tard + tard + tard + tard	USA25-a/b/c USA24-a/b SMWUSA24-a/b USA23-a/b USA21-a/b	17/02/26 15/04/25 22/10/24 10/10/23 05/04/22	Résumé Résumé Résumé Résumé Résumé

Diffusion par « Page Facebook « , au coup par coup « , en cours d'années 2022/23/24/25 **et 2026**
ou ~~Diffusion récapitulative (**paginée** et en PDF) à **fin d'année 2027**~~



Les Marches de la Fortune M.F.

code - page

Tabmat-b

Chapitre 1

Chapitre 1 : A lire en priorité

Fichier :Tabmat-b.pages

Dossier MF202610

Table des Matières (2ème partie)

10/09/2026

25ème Publication du 13/10/2026

3 - M.F. AUTRES PAYS (suite)	M.F. CHINEFemmes 2026 CHINE 2025 M.F. CHINEFemmes 2024 M.F. CHINE 2023 M.F. CHINE 2021 M.F. JAPON 2025 MFJAPON 2023 M.F. JAPON 2021	3 3 3 2 2 2 3 2	+ tard + tard + tard + tard + tard + tard + tard + tard	FeCHI26-a/b/c CHI25-a/b/c FeCHI24-a/b CHI23-a/b CHI21-a/b/c JAP25-a/b/c JAP23-a/b JAP21-a/b/c	[illegible] 14/10/25 14/01/25 09/01/24 09/08/22 17/02/26 09/01/24 09/08/22	Résumé Résumé Résumé Résumé Résumé Résumé Résumé Résumé
	M.F. RUSSIE 2024 M.F. RUSSIE 2022	2 2	+ tard + tard	RUS24-a/b RUS22-a/b	22/10/24 12/01/03	Résumé Résumé
	M.F. Allemagne 2026 M.F. INDE 2024 M.F. INDE 2022 M.F. Allemagne 2022	3 3 2 2	+ tard + tard + tard + tard	ALL26-a/b/c INDE24-a/b/c IND22-a/b ALL22-a/b	**18/08/26** 14/01/25 04/04/23 04/04/23	Résumé Résumé Résumé Résumé
	M.F. Hong-Kong 2026 **M.F.. Australie 2026** **M.F. Royaume-Uni 2026** M.F. Brésil 2026 M.F.. Royaume Uni 2022 M.F. Canada 2022 M.F. Nigeria 2021 M.F. Brésil 2023 M.F. Australie 2023	3 3 3 3 2 2 2 2 2	+ tard + tard + tard + tard + tard + tard + tard + tard + tard	HONG26-a/b/c AUST26-a/b/c RUNI26-a/b/c BRE26-a/b/c RUNI22-a/b CAN22-a/b NIG21-a/b BRE23-a//b AUST23-a/b	**13/10/26** **13/10/26** **/08/26** 16/06/26 06/06/23 06/06/23 06/06/23 17/07/23 17/07/23	Résumé Résumé Résumé Résumé Résumé Résumé Résumé Résumé Résumé
	M.F. Mexique 2024 M.F. Espagne 2024 M.F. Corée du Sud 2023 M.F. Indonésie 2023 M.F. Philippines 2023 M.F. Thailande 2023	2 2 2 2 2 2	+ tard + tard + tard + tard + tard + tard	MEX24-a/b ESP24-a/b CSUD23-a/b INDO23-a/b PHIL23-a/b THAI23-a/b	15/04/25 15/04/25 09/04/24 09/04/24 09/04/24 23/07/24	Résumé Résumé Résumé Résumé Résumé Résumé
4 - DIVERS	Tête du chapitre 4	1	+ tard	Chap4	13/10/26	-
	Pays les plus puissants	3	+ tard	Pays1-a/b/c	11/01/22	-
	Age des milliardaires 2022	5	+ tard	AgeMDE22-a/b/c/d/e	22/02/23	-
	Autres pays puissants	2	+ tard	Pays2-a/b	11/04/23	-
(20)	Généralisation de la NOTION de marche	9	+ tard	GENE -a/b//c:d/e/f	24/07/24	
5 - ANNEXES	Tête du chapitre 5	2	+ tard	Chap5-a/b	**13/10/26**	—
	Détails FRANCE 2026 Details FRANCE 2025 Details France 2024 Détails France 2023 Détails France 2022	4 4 4 4 4	+ tard + +tard + tard + tard + tard	DetFCE26-a/b/c/d DetFCE25-a/b/c/d DdDetFCE24-a/b/c/d DetFCE23-a/b/c:d DetFCE22-a/b/c/d	**18/08/26** 12:08:25 13/08/24 10/10/23 11/10/22	calculs calculs calculs calculs calculs
	Détails France 2021 Détails France 2020	3 4	+ tard + tard	DetFCE21-a/b/c DetFCE20-a/b/c/d	11/01/22 11/01/22	calculs calculs
	Détails France 2019 Détails France 2018	4 4	+ tard + tard	DetFCE19-a/b/c/d DetFCE18-a/b/c/d	05/04/22 05/04/22	calculs calculs
	Détails France 2006	5	+ tard	DetFCE06-a/b/c/d/e	09/08/22	calculs

Diffusion par « Page Facebook « , au coup par coup « , en cours d'années 2022/23/24/25 et **2026**
ou ~~Diffusion récapitulative (**paginée** et en PDF) à **fin d'année 2027**~~



Les Marches de la Fortune M.F.

code - page

Tabmat-c

Chapitre 1

Chapitre 1 : A lire en priorité

Fichier Tabmat-c..pages **Dossier MF202610** 10/09/26

Table des Matières (3ème partie)

10/09/2026

25 ème Publication du 13/10/2026

5 - Annexes (suite et fin)	**Détails MONDE 2026** Détails Femmes/Monde 2025 Détails Monde 2025 Détails Monde 2024 Détails Femmes/Monde 2024	5 4 5 6 4	+ tard + tard + tard + tard	**DetMDE26-a/b/c/d/e** DetFeMDE25-a/b/c/d DetMDE25-a/b/c/d/e NewDetMDE24-a/b/c/d/e/f DetFeMDE24-a/b/c/d	**14/04/26** 14/10/25 17/06/25 28/01/25 15/07/24	calculs calculs calcul calculs calculs
	Détails Monde 2022	5	+ tard	DetMDE22-a/b/c/d/e	05/01/23	calculs
	Détails Monde 2008	4	+ tard	DetMDE08-a/b/c/d	11/01/22	calculs
	Détails USA 2025 Détails USA 2024 Détails Femmes autodidactes USA 2024 Détails USA 2023 Détails USA 2021	4 4 3 4 3	+ tard + tard + tard + tard + tard	DetUSA25-a/b/c/ d DetUSA24-a/b/c/d DetSMWUSA24-a/b/c DetUSA23-a/b/c/d DetUSA21-a/b/c	17/02/26 xx/04/25 xx/10/24 10/10/23 05/04/22	calculs calculs calculs calculs calculs
	Détails CHINE/Femmes 2026 CHINE 2025 Détails CHINE/Femmes 2024 Détails CHINE 2023 Détails CHINE 2021	**3** 3 2 4 4	+ tard + tard + tard` + tard + tard	**DetFeCHI26/a/b** DetCHI25-a/b/c DetFeCHI24-a/b DetCHI23-a/b/c/d DetCHI21-a/b/c/d	**16/06/26** **14/10/25** 10/11/24 27/10/23 09/08/22	calculs calculs calculs calculs calculs
	Détails JAPON 2025 Détails JAPON 2023 Détails JAPON 2021	2 2 2	+ tard + tard + tard	DetJAP25-a/b DetJAP23-a/b DetJAP21-a/b	17/02/26 xx/11/23 09/08/22	calculs calculs calculs
	Détails RUSSIE 2024 Détails RUSSIE 2022	3 2	+ tard + tard	DetRUS24-a/b/c DetRUS22-a/b	22/10/24 05/01/23	calculs
	Détails Inde 2024 Détails Inde 2022	6 3	+ tard + tard	DetINDE24-a/b/c/d/e/f DetIND22-a/b/c	30/11/24 25/02/23	calculs calculs
	Détails Allemagne 26 **Détails Royaume-Uni 26** Détails Allemagne 2022 Détails Royaume-Uni 2022 Détails Canada 2022 Détails Nigeria 2021	3 3 3 2 2 3	+ tard + tard + tard + tard + tard + tard	DetALL26-a/b/c DetRUNI26-a/b/c DetALL22-a/b/c DetRUNI22-a/b DetCAN22-a/b DetNIG21-a/b/c	**18/08/26** **18/08/26** `27/02/23 06/06/23 06/06/23 06/06/23	calculs calculs calculs calculs `calculs calculs
	Details Hong-Kong 2026 Details Australie 2026 Détails BRESIL 2026 Details Bresil 2023 Details Australie 2023	**2** **2** **2** 2 2	+ tard + tard + tard + tard + tard	DetHONG26-a/b DetAUST26-a/b DetBRE26-a/b DetBRE23-a/b `DetAUST23-a/b	13/10/26 13/10/26 16/06/26 17/07/23 17/07/23	calculs calculs calculs calculs calculs
	Détails Espagne 2024 Détails Mexique 2024 Détails Corée du Sud 2023 Détails Indonésie 2023 Détails Philipinnes 2023 Détails Thaiiande 2023	3 2 3 3 3 2	+ tard + tard + tard + tard + tard + tard	DetESP24-a/b/c DetMEX24-a/b DetCSUD23-a/b/c: DetINDO23-a/b:c DetPHIL23-a/b/c DetTHAI23-a/b/c	15/04/25 15/04/25 11/02/24 11/02/24 11/02/24 18/04/24	calculs calculs calculs calculs calculs calculs



Les Marches de la Fortune (M.F.)

code - page

Chap2

Chapitre 2

Chapitre 2 : MF France

Fichier : Chap2.pages Dossier **MF 202610** **27/08/21** - - 04/07/22 - ..... **- 13/10/26**

(Tête du CHAPITRE 2)

M.F. FRANCE

25ème Publication du 13/10/2026

09/09/26

Nota 1 : voir éventuellement en Annexe (au Chapitre 5) , le détail des calculs **Préliminaires**

	Nb pages (A4)	Numéros de pages (A4)	codes(s)-page (M.F.)	Dernière motif.	Dernière publication	Observations
Tête du chapitre 2	1 page	+ tard	Chap2	24/07/26	**13/10/26**	cette page
FRANCE EN 2026 (Résumé)	3 pages	+ tard	**FCE26-a/b/c**	**24/07/26**	**18/08/26**	Nota 1
FRANCE en 2025 (Résumé)	3 pages	+ tard	**FCE25-a FCE25-b FCE25-c**	**24/07/25 24/07/25 24/07/25**	**12/08/25 12/08/25 12/08/25**	Nota 1
FRANCE en 2024 (Résumé)	2 pages	+ tard	**FCE24-a**		**13/08/24 13/08/24**	Nota 1
FRANCE en 2023 (Résumé)	3 pages			**09/09/23**	**10/10/23 10/10/23**	Nota 1
FRANCE en 20			**FCE22-a FCE22-b**	**07/08/22 07/08/22**	**11/10/22**	Nota 1
FRA	**2 pages**	**+ tard**	**FCE21-a**			Nota 1
FRANCE en 2020 (Résumé)	**2 pages**			**24/11/21**	**11/01/22 11/01/22**	Nota 1
FRANCE en 2019 (Résumé)	**2 pages**		**FCE19-a FCE19-b**	**07/03/22 07/03/22**	**05/04/22 05/04/22**	Nota 1
FRANCE en 2018 (Résumé)	**2 pages**	**+ tard**	**FCE18-a FCE18-b**	**08/03:22 08/03/22**	**05/04/22 05/04/22**	Nota 1
FRANCE en 2006 (Résumé)	**2 pages**	**+ tard**	**FCE06-a FCE06-b**	**28/04/22 28/04/22**	**09/08/22 09/08/22**	Nota 1
	21 pages					

PAS DE CHANGEMENT AU 16/06/26

PAS DE CHANGEMENT AU 13/10/26

Diffusion Facebook « au coup par coup « (chaque trimestre) : 2022/23/24/25 et **2026**

ou ~~Diffusion récapitulative (**paginée** et en PDF) : **fin année 2027**~~



Les Marches de la Fortune (M.F.)

Chapitre 3 : MF autres pays

code - page

Chap3-a

Chapitre 3

(Tête du CHAPITRE 3)

M.F. AUTRES PAYS

1ère partie

09/09/26

Fichier : Chap3-a.pages Dossier : **MF2026010** 13/**11/23 - ……-13/10/26**

	Nb pages (A4)	Numéros de pages	code(s-page(s) (M.F.)	Dernière modification	**Dernière publication**	Observations
Tête du chapitre 3	1	+ tard	**Chap3-a**	24/07/26	**13/10/26**	**cette page**
MONDE en 2026 Résumé	3	+ tard	**MDE26-a/b/c**	14/04/26	**14/04:26**	Nota
MONDE en 2025 Résumé	3	+ tard	**MDE25-a/b/c**	29/05/25	**17/06/25**	Nota
MONDE en 2024 Résumé	2	+ tard	**MDE24-a/b**	01/03/25	**06/03/25**	Nota
Femmes MONDE en 2025 (Résumé)	3	+ tard	**FEMDE25-a/b/c**	29/08/25	**14/10/25**	Nota
Femmes MONDE en 2024 (Résumé)	2	+ tard	FeMDE24-a/b		/07/24	Nota
MONDE en 2022 (Résumé)	3	+ tard			14/02/23	Not
MONDE en 2008 (Résumé				19/12/21		Nota
Femmes Autodidacte USA 2024 (Résume)	2	+ tard	**SMW**		**22/10/24**	Nota
USA en 2025 (Résumé)			**USA25-a/b/c**	17/02/26	**17/02/26**	Nota
USA en 2024 (Résumé)			**USA24-a/b**	16/04/25	**15/04/25**	Nota
USA en 2023 (Résumé)		+ tard	**USA23-a/b**	09/09/23	**09/09/23**	Nota
USA en 2021 (Résumé	2	+ tard	**USA21-a/b**	12/03/22	**05/04/22**	Nota
Femmes CHINE en 2026	**3**	+ tard	**FeCHI26-a/b/c**	**16/06/26**	**16/06/26**	**Nota**
CHINE en 2025 (Résumé)	3	+ tard	CHI25-a/b/c	14/10/25	14/10/15	Nota
Femmes CHINE en 2024	2	+ tard	FeCHI24-a/b/c	13/11/24	2024	Nota
CHINE en 2023 (Résumé)	2	+ tard	CHI23-a/		09/01/24	Nota
Chine en 2021 Résumé	2	+ tard	CHI2		09/06/22	Nota

PAS DE CHANGEMENT AU 18/08/26

PAS DE CHANGEMENT AU 13/10/26

25ème Publication du 13/10/2026

Diffusion Facebook « au coup par coup « : 2022/23/24/25 et **2026**

ou ~~Diffusion récapitulative (**paginée** et en PDF) : **fin année 2027**~~



Les Marches de la Fortune (M.F.)

code - page

Chap3-b

Chapitre 3

Chapitre 3 : MF autres pays

(Tête du CHAPITRE 3)

M.F. AUTRES PAYS

2ème partie

09/09/2026

25ème Publication du 13/10/2026

Fichier : Chap3-b.pages Dossier : **MF 202610** 13/**11/23 - 13/10/26**

	Nb pages (A4)	Numéros de pages	code(s-page(s) (M.F.)	Dernière modification	**Dernière publication**	Observations
Tête du chapitre 3	1	+ tard	**Chap3-b**	24/07/26	**13/10/26**	**cette page**
JAPON en 2025 (Résumé) **JAPON en 2023 (Résumé)** **Japon en 2021 (Résumé)**	3 2 3	+ tard + tard + tard	**JAP25-a/b/c** **JAP23-a/b** **Jap21-a/b/c**	22/01/26 13/01/23 26/06/22	**17/02/26** **09/01/24** **09/08/02**	Nota Nota Nota
Russie en 2025 (Résumé) **Russie en 2024 (Résumé)** **RUSSIE en 2022 (Résumé**	3 2 2	+ tard + tard + tard	**RUS25-a/b/c** **RUS24-a/b** **Rus22-a/B**	16/12/25 28/09/24 12/01/23	**16/12/25** **22/10/24** **14/02/23**	Nota Nota Nota
INDE en 2025 (Résumé) **INDE en 2024 (Résumé)`** **INDE en 2022 (Résum**	3 3 2	+ tard + tard + tard	**INDE25-a/b/c** **INDE24-a/b/c** **IND22-a/b**	**16/12/25** **04/12/24** **02/03/23**	**16/12/25** **14/01/25** **04/04/23**	**Nota** **Nota** **Nota**
ALLEMAGNE en 2026 **ALLEMAGNE en 2022 (Résumé)**	3 2	+ tard + tard	**ALL26-a/b/c** **ALL22-a/b**	**24/07/26** **02/03/23**	**18/08/26** **04/04/23**	**Nota** **Nota**
Royaume-UNI 2026 Résumé **Royaume Uni en 2022 (Résumé** **CANADA en 2022 (Résumé)** **NIGERIA en 2022 (Résumé)**	3 2 2 2	+ tard + tard + tard + tard	**RUNI26-a/b/c** **RUNI22-a/b** **CAN22-a/b** **NIG21-a/b**	**24/07/26** **12/04.23** **12/04/23** **12/04/23**	**18/08/26** **06/06/23** **06/06/23** **06/06/23**	Nota Nota Nota Nota
Hong-Kong en 2026 (Résumé) **Australie en 2026 (Résumé)** **BRESIL en 2026 (Résumé)** BRESIL en 2023 (Résumé) **AUSTRALIE en 2023 (Résumé)**	**3`** **3** **3** 2 2	+ tard + tard + tard + tard + tard	**HONG26-a/b/c** **AUST26-a/b/c** **BRE26-a/b/c** BRE26—a/b **AUST23-a/b**	**13/10/26** **13/10/26** **`16/06/26** 25/05/23 25/05/23	**13/10/26** **13/10/26** **16/06/26** 17/07/23 **17/07/23**	**Nota** **Nota** **Nota** Nota Nota
COREE du SUD en 2023 (Rés...) **INDONESIE en 2023 (Rés...)** **PHILIPINNES en 2023 (Résumé)** **THAILANDE en 2023 (Résumé)** **Espagne en 2024 (Résumé)** **Mexique en 2024 (Résumé**	2 2 2 2 2 2	+ tard + tard + tard + tard + tard + tard	**CSUD23-a/b** **INDO23-a/b** **PHIL23-a/b** **THAI23-a/b** **ESP24-a/b** **MEX24-a/b**	- - - - 09/02/25 18/02/25	**09/04/24** **09/94/24** **09/04/24** **23/07/24** **15/04/25** **15/04/25**	Nota Nota Nota Nota Nota Nota

Nota : voir **éventuellement** au chapitre 5 (en annexe) le détail des calculs **préliminaires** effectués

Diffusion par « Page Facebook « et « au coup par coup « en 2022/2023/2024/2025 et 2026

ou ~~Diffusion récapitulative (paginée et en PDF) en fin d'année 2027~~



Les MARCHES de la FORTUNE (M.F.)

Chapitre 3 (M.F. Autres pays)

Résumé pour i' AUSTRALIE en 2026

code-page : AUST26-a

Chapitre 3

(début) (a)

Fichier : AUST26-a.numbers **Dossier : MF 202610** **31/08/26 - 31/08/26**

3 codes pages : AUST26-a, AUST26-b et AUST26-c

Origine des données :

FORBES ~~BLOOMBERG~~ ~~CHALLENGES~~ ~~HURUN~~ **INTERNET** ~~ChatGPT~~

Nota : D'après **FORBES** et **Internet** : **Australia's Richest** - (**2026**)

's

(La liste obtenue comporte 50 personnalités (Or la 6 ème marche « exponentielle » de M.F. va jusqu'au rang 63 compris
—-> Il n'y aura donc que 5 marches « exponentielles » M.F.

La personne la plus riche d' Australie est Gina Rinehart = 24,5 milliards d' USD

1° : les 3 1ères MARCHES

Pour mémoire : le Top 7

25 ème Publication du 13/10/2026

Rappel des 7 plus grosses fortunes qui correspondent aux 3 premières marches « exponentielles « (le TOP 7)				les marches « exponentiellees de M.F.
Rang Forbes	**Nom**	Fortune en **Milliards** (Dollars)	**Industry**	(les 3 marches)
1	Gina Rinehart	24,6	Metals & Mining	1ère marche « exponentielle «
2	Harry Triguboff	22,6	Real Estate	2ème marche « exponentielle «
3	Andrew Forrest & family	20,1	Metal & Mining	2ème marche « exponentielle «
4	Cliff Obrecht & Melania Perkins	15,1	Technology	3ème marche « exponentielle «
5	Anthony Pratt	11,5	Manufacturing	3ème marche « exponentielle «
6	Mike Cannon Brookes	10,0	Technology	3ème marche « exponentielle «
7	Scott Farquhar	9,7	Technology	3ème marche « exponentielle «

2°) ***Le tableau R.F.M.*** (R.F.M. = **R**épartition des **F**ortunes par **M**arche) (voir page suivante)

La 1ère partie du tableau (les 4 premières colonnes) rappelle la définition, de type » exponentiel « La partie centrale (colonne « Fortune de la marche ») reprend les résultats des calculs du chapitre 5 (Annexes)

Voir éventuellement les 2 codes-pages :
DetAUST26-a et DetAUST26-b
qui donnent les détails des calculs préliminaires effectués pour les 5 marches considérées

La dernière partie du tableau, (3 dernières colonnes , avec les valeurs maxi, moyenne et maxi) apporte un plus à la connaissance de la population de la marche concernée.

Nota : Ce tableau « R.F.M. « peut être être ajouté :
soit à la liste des 7 PLUS GROSSES FORTUNES de l' AUSTRALIE en 2026 « (voir ci-dessus),
soit à tout extrait (Top5, Top7, Top10, Top20…) .

Il enrichira l'information fournie.

04/09/2026



Les MARCHES de la FORTUNE (M.F.)

Chapitre 3 (M.F. Autres pays)

Résumé pour i' AUSTRALIE en 2026

code-page :

AUST26-b

(1 ère suite) (b)

Chapitre 3

2°) *Le tableau R.F.M.* *(suite)* (R.F.M. = **R**épartition des **F**ortunes par **M**arche)

NUMERO de la MARCHE	les rangs correspondants (pour chaque marche)			FORTUNE de la MARCHE	VALEURS d'un RANG (dans chacune des marches)		
	nombre		lesquels	(Dollars)	Valeur maxi	Valeur Moyenne	Valeur Mini
1ère marche	1	rang	(le premier rang)	24,5	24,50	24,50	24,50
2ème marche	2	rangs	(les rangs 2 et 3)	42,7	22,60	21,35	20,10
3ème marche	4	rangs	(les rangs de 4 à 7)	46,3	15,10	11,58	9,70
4ème Marche	8	rangs	(les rangs de 8 à 15)	51,70	8,80	6,46	4,40
5ème Marche	16	rangs	(les rangs de 16 à 31)	53,34	4,30	3,33	2,49

3°) *Le Graphique R.F.M.* (R.F.M. = **R**épartition des **F**ortunes par **M**arche)

	marche	Fortune (Forbes)
	1	24,5
	2	42,7
	3	46,3
	4	51,7
	5	53,34
moyenne	3	44
ordonnée à l'origine		35
pente		3,7

Les infos (en grisé) ont été calculées par le logiciel Numbers (pour tracer la droite de régression ci-contre)

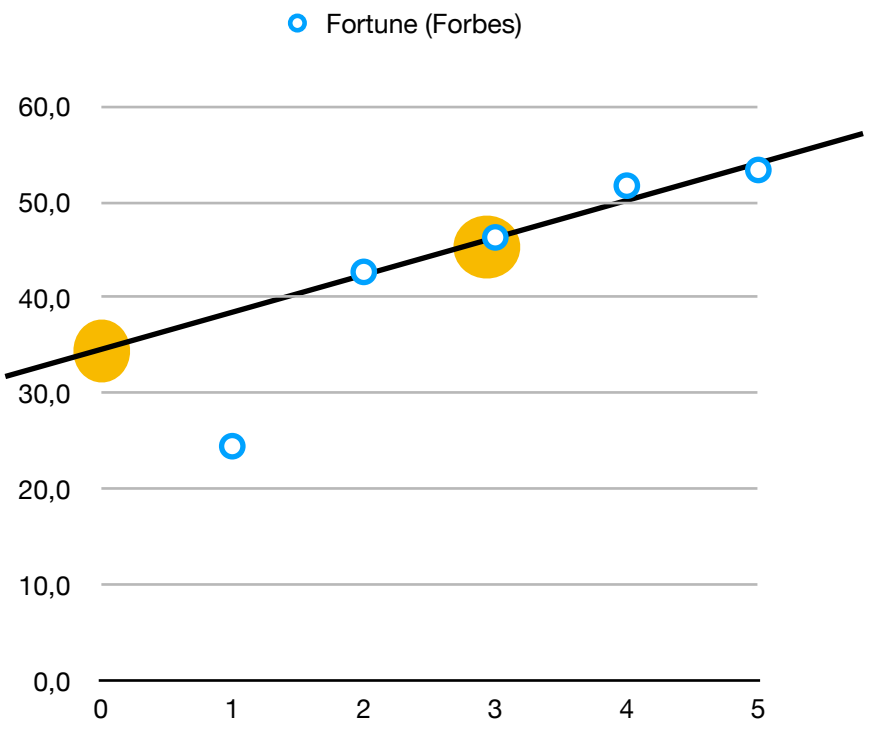

04/09/2026

4° Conclusion Si l' on examine la droite de régression on peut dire que :

Pour l' AUSTRALIE en 2026 on constate que le poids de chaque marche augmente nettement lorsque le numéro de la marche croit

(il augmente d' environ 3,7 milliards de dollars par marche.)

La formule de la « droite de régression « est : y = 3,7 x + 35

Ce graphique est donc à répertorier parmi les

« PAYS/TERRITOIRES de TYPE 1

25 ème Publication du 13/10/2026



Les MARCHES de la FORTUNE (M.F.)

code-page :

AUST26-c

Chapitre 3

Chapitre 3 (M.F. Autres pays)

Résumé pour i' AUSTRALIE en 2026

(2 ème suite et fin) (c)

4 °) *DIVERS*

a)

04/09/2026

L' AUSTRALIE comporte

5 **marches « exponentielles «**

b)

La marche la plus riche (la 5ème) pèse 53,34 milliards, la marche la moins riche (la 1ère) pèse 24,5 ,milliards,

— — >

le « RAPPORT entre marches « vaut 53,34/24,5 soit environ

2,2

25 ème Publication du 13/10/2026

Diffusion par « Page Facebook « et « au coup par coup « en 2022/2023/2024/2025 **et 2026**

ou ~~**Diffusion récapitulative (paginée et en PDF) en fin d'année 2027**~~



Les MARCHES de la FORTUNE (M.F.)

Chapitre 3 (M.F. Autres pays)

Résumé pour HONG-KONG en 2026

code-page : **HONG26-a**

Chapitre 3

(début) (a)

Fichier : HONG26-a.numbers **Dossier : MF 202610** **02/09/26 - 03/09/26**

3 codes pages : HONG26-a, HONG26-b et HONG26-c

Origine des données :

FORBES ~~BLOOMBERG~~ ~~CHALLENGES~~ ~~HURUN~~ **INTERNET** ~~ChatGPT~~

Nota : D'après **FORBES** et **Internet** : **Hong-Kong 's Richest** - (**2026**)

(La liste obtenue comporte 50 personnalités (Or la 6 ème marche « exponentielle » de M.F. va jusqu'au rang 63 compris)
—-> Il n'y aura donc que 5 marches « exponentielles » M.F - voir éventuellement DetHONG26-b.

La personne la plus riche d' HONG-KONG est Li Ka shing = 45,1 milliards d' USD

1° : les 3 1ères MARCHES

Pour mémoire : le Top 7

25 ème Publication du 13/10/2026

Rappel des 7 plus grosses fortunes qui correspondent aux 3 premières marches « exponentielles « (le TOP 7)				les marches « exponentiellees de M.F.
Rang Forbes	**Nom**	Fortune en **Milliards** (Dollars)	**Industry**	(les 3 marches)
1	Li Ka-shing	45,1	Diversifield	1ère marche « exponentielle «
2	Peter & Martin Lee & family	34,9	Real Estate	2ème marche « exponentielle «
3	Henry Cheng & family	26,1	Diversifield	2ème marche « exponentielle «
4	Lee siblings	17,6	Food & Beverage	3ème marche « exponentielle «
5	Kwong Siu-hing	17,5	Real Estate	3ème marche « exponentielle «
6	Peter Woo	14,9	Real Estate	3ème marche « exponentielle «
7	Joseph Lau	14,3	Real Estate	3ème marche « exponentielle «

2°) ***Le tableau R.F.M.*** (R.F.M. = **R**épartition des **F**ortunes par **M**arche) (voir page suivante)

La 1ère partie du tableau (les 4 premières colonnes) rappelle la définition, de type » exponentiel « La partie centrale (colonne « Fortune de la marche ») reprend les résultats des calculs du chapitre 5 (Annexes)

Voir éventuellement les 2 codes-pages :
DetHONG26-a et DetHONG26-b
qui donnent les détails des calculs préliminaires effectués pour les 5 marches considérées

La dernière partie du tableau, (3 dernières colonnes , avec les valeurs maxi, moyenne et maxi) apporte un plus à la connaissance de la population de la marche concernée.

Nota : Ce tableau « R.F.M. « peut être être ajouté :
soit à la liste des 7 PLUS GROSSES FORTUNES de HONG-KONG en 2026 « (voir ci-dessus),
soit à tout extrait (Top5, Top7, Top10, Top20…) .

Il enrichira l'information fournie.

03/09/2026



Les MARCHES de la FORTUNE (M.F.)

Chapitre 3 (M.F. Autres pays)

Résumé pour HONG-KONG en 2026

code-page : HONG26-b

(1 ère suite) (b)

Chapitre 3

2°) *Le tableau R.F.M.* *(suite)* (R.F.M. = **R**épartition des **F**ortunes par **M**arche)

NUMERO de la MARCHE	les rangs correspondants (pour chaque marche)			FORTUNE de la MARCHE	VALEURS d'un RANG (dans chacune des marches)		
	nombre		lesquels	(Dollars)	Valeur maxi	Valeur Moyenne	Valeur Mini
1ère marche	1	rang	(le premier rang)	45,1	45,10	45,10	45,10
2ème marche	2	rangs	(les rangs 2 et 3)	61,0	34,80	30,50	26,10
3ème marche	4	rangs	(les rangs de 4 à 7)	64,3	17,60	16,08	14,30
4ème Marche	8	rangs	(les rangs de 8 à 15)	77,50	14,20	9,69	7,50
5ème Marche	16	rangs	(les rangs de 16 à 31)	75,40	6,90	4,71	2,80

3°) *Le Graphique R.F.M.* (R.F.M. = **R**épartition des **F**ortunes par **M**arche)

	marche	Fortune (Forbes)
	1	45,1
	2	61,0
	3	64,3
	4	77,50
	5	75,40
moyenne	3	65
ordonnée à l'origine		50
pente		5,6

Les infos (en grisé) ont été calculées par le logiciel Numbers (pour tracer la droite de régression ci-contre)

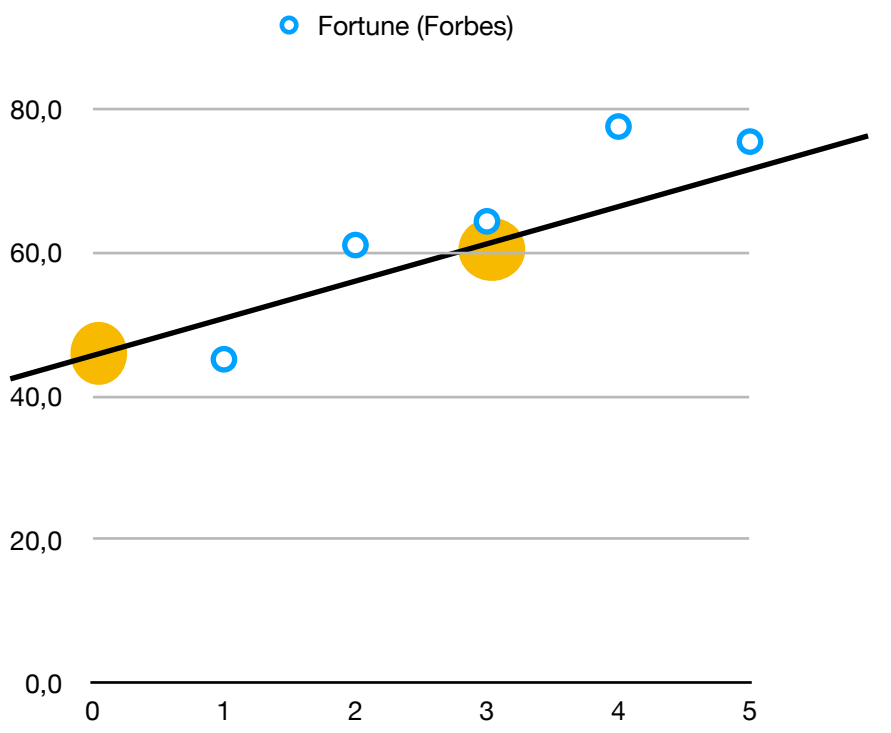

4° *Conclusion* *Si l' on examine la droite de régression on peut dire que :*

Pour HONG-KONG en 2026 on constate que le poids de chaque marche augmente nettement lorsque le numéro de la marche croit

(il augmente d' environ 5,6 milliards de dollars par marche.)

La formule de la « droite de régression « est : y = 5,6 x + 50

Ce graphique est donc à répertorier parmi les

« *PAYS/TERRITOIRES de TYPE 1*

03/09/2026

25 ème Publication du 13/10/2026



Les MARCHES de la FORTUNE (M.F.)

code-page : HONG26-c

Chapitre 3

Chapitre 3 (M.F. Autres pays)

Résumé pour HONG-KONG en 2026

(2 ème suite et fin) (c)

4 °) *DIVERS*

a) Hong-Kong comporte

5 marches « exponentielles «

b) La marche la plus riche (la 4ème) pèse 77,50 milliards, la marche la moins riche (la 1ère) pèse 45,1 ,milliards,

— — >

le « RAPPORT entre marches « vaut 77,50/45,1
soit environ

1,7

03/09/2026

25 ème Publication du 13/10/2026



Les Marches de la Fortune (M.F.)

Chapitre 4 : DIVERS

code - page

Chap4

Chapitre 4

(Tête du CHAPITRE 4)

D I V E R S

Fichier : Chap4.pages - **Dossier : MF 202610 -** 23/06/24 - **01/09/25 - - 13/10/26**
code page : Chap4

	Nb pages (A4)	Numeros de pages	code(s)-page (MF)	Dernière modifi-cation	Dernière diffusion	Obser-vations
Tête du chapitre 4	1 page	+ tard	**Chap4**	-	**13/10/26**	**cette page**
Les pays **les plus PUISSANTS** (du monde)	3 pages	+ tard	**Pays1-a/b/c**	1922	1922	-
Age des milliardaires (Monde/2022)	5 pages	+ tard	**Age**	[illegible]	05/02/23	-
Autres PAYS **PUISSANTS**	2 pages	+ tard	**Pays2-a/b**	12/04/23	[illegible]	-
GENERALISATION de la NOTION de MARCHE	9 pages	+ tard	[illegible]	[illegible]/07/24	09/07/24	
	20					

PAS DE CHANGEMENT AU 18/08/26

PAS DE CHANGEMENT AU 13/10/26

25ème Publication du 13/10/2026

09/09/26



Les Marches de la Fortune (M.F.)

code - page

Chap5-a

Chapitre 5

(ANNEXES)

TÊTE du CHAPITRE 5
1ère partie

25ème Publication du 13/10/2026

08/09/26

Fichier : Chap5-a.pages - **Dossier : MF202610** - - 13/**10/26** -

	Documents	Nombre pages A4	Numéro pages	Codes-page	Dernière publication	Observations
5 - ANNEXES	**Tête du chapitre 5 (1ere partie)**	1	+ tard	**Chap5-a**	**13/10/26**	cette page
	Tête du chapitre 5 (2ème partie)	1	+ tard	**Chap5-b**	**13/10/26**	
	Détails France 2026	**4**	+ tard	**DetFCE26-a/b/c/d**	**18/08/26**	**calculs**
	Détails France 2025	**4**	+ tard	**DetFCE25-a/b/c/d**	12/08/25	**calculs**
	Détails France 2024	4	+ tard	**DetFCE24-a/b/c/d**	31/07/24	calculs
	Détails France 2023	4	+ tard	**DetFCE23-a/b/c/d**	09/09/23	calculs
	Détails France 2022	4	+ tard	**DetFCE22-a/b/c/d**	**11/10/22**	calculs
	Détails France 2021	3	+ tard	**DetFCE21-a/b/c**	**11/01/22**	calculs
	Détails France 2020	4	+ tard	**DetFCE20-a/b/c/d**		calculs
	Détails France 2019	4	+ tard			calculs
	Détails France 2018				**05/04/22**	calculs
	Détails France 200			**DetFCE06-a/b/c/d/e**	**09/08/22**	**calculs**
	Détails MONDE 2026	**5**	+ tard	**DetMDE26-a/b/c/d/e**	**14/04/26**	Détails
	Détails MONDE 2025	**5**	+ tard	**DetMDE25-a/b/c/d/e**	**17/06/25**	Détails
	Dét. Monde 2024	**5**	+ tard	**NewDetMDE24-a/b/c/d/e**	**xx/01/25**	calculs
	Det.Femmes Monde 2025	**4**	+ tard	**DetFeMDE25-a/b/c/d**	**14/10/25**	calculs
	Dét. Femmes Monde 2024	**4**	+ tard	**DetFeMDE24-a/b/c/d**	**18/07/24**	calculs
	Détails Monde 2022	**5**	+ tard	**DetMDE22-a/b/c/d/e**	**05/01/22**	calculs
	Détails Monde 2008	4	+ tard	**DetMDE08-a/b/c/d**	**11/01/22**	calculs

PAS DE CHANGEMENT AU 13/10/26



Les Marches de la Fortune (M.F.)

code - page

Chap5-b

Chapitre 5

Chapitre 5 : ANNEXES

(ANNEXES)

TÊTE du CHAPITRE 5

2ème partie

25ème Publication du 13/10/2026

08/09/26

Fichier : Chap5-b.pages - **Dossier : MF 202610** - **13/10/26**

	Documents	Nombre pages A4	Numéro pages	Codes-pages	Dernière publication	Obser-vations
ANNEXES (suite)	**Détaifs Femmes Autodidactes USA 2024**	**3**	+ tard	**DetSMWUSA24-a/b/c**	**13/10/24**	calculs
	Details USA 2025	4	+ tard	**DetUSA25 - a/b/c/d**	**17/02/26**	calculs
	DDétails USA 2024	4	+ Tard	**DetUSA24-a/b/c/d**	**15/04:25**	calculs
	Détails USA 2023	4	+ tard	**DetUSA23-a/b/c/d**	**09/09/23**	calculs
	Détails USA 2021	3	+ tard	**DetUSA21-a/b/c**	**05/04/22**	calculs
	Détails CHINE 2025	**3**	+ tard	**DetCHI25-a/b/c**	**14/10/25**	calculs
	Détails CHINE 2023	**4**	+ tard	**DetCHI23-a/b/c/d**	**27/10/23**	calculs
	Dét. Femmes CHINE 2026	**2**	+ tard	**DetFeCHI26-a/b**	**16/06/26**	calculs
	Det. Femmes CHINE 2024	**2**	+ tard	DetFeCHI-a/b	10/11/24	calculs
	Détails CHINE 2021	**4**	+ tard	DetCHI21-a/b/c/d	09/08/22	calculs
	Détails JAPON 2025	**2**	+ tard	**DetJAP25-a/b**	**17/02/26**	calculs
	Détails JAPON 2023	**2**	+ tard	**DetJAP23-a/b**	**06/11/22**	calculs
	Détails JAPON 2021	**2**	+ tard	**DetJAP21-a/b**	**09/08/22**	calculs
	Détails RUSSIE 2024	**3**	+ tard	**DetRUS24-a/b**	**22/10/24**	calculs
	Détails RUSSIE 2022	**2**	+ tard	DetRUS22-a/b	05/01/23	calculs
	Détails Allemagne 2026	**3**	+ tard	**DetALL26-a/b/c**	**18/08/26**	calculs
	2026Détails Inde 2024	**6**	+ tard	**DetINDE24-a,b,c,d,e,f**	**30/11/24**	calculs
	Détails Inde 2022	**3**	+ tard	**DetIND22 -a/b/c**	**03/03/23**	calculs
	Détails Allemagne 2022	**3**	+ tard	**DetALL22-a/b/c**	**03/03/23**	calculs
	Details Roy. UNI 2026	**2**	+ tard	**DetRUNI26-a/b**	**18/08/26**	calculs
	Détails Roy. Uni 2022	**2**	+ tard	**DetRUNI22 -a/b**	**06/06/23**	calculs
	Détails Canada 2022	**2**	+ tard	**DetCAN22-a/b**	**06/06/23**	calculs
	Détails Nigéria 2021	**3**	+ tard	**DetNIG21-a/b/c**	**06/06/23**	calculs
	Détails Australie 2026	**2**	+ tard	**DetAUST26-a/b**	**13/10/26**	**calculs**
	Details Hong-Kong 2026	**2**	+ tard	**DetHONG26-a/b**	**13/10/26**	calculs
	Détails Brésil 2026	**2**	+ tard	**DetBRE26-a/b**	**16/06/26**	calculs
	Détails Brésil 2023	**2**	+ tard	DetBRES23 -a/b	17/07/23	calculs
	Détails Australie 2026	**2**	+ tard	**DetAUST23-a/b**	**17/07/23**	calculs
	Detaols ESPAGNE 2024	**3**	+ tard	**DetESP24-a/b**	**15/04/25**	calculs
	Détails MEXIQUE 2024	**2**	+ tard	**DetMEX24-&/b**	**15/04/25**	calculs
	Dét. Corée du Sud 2023	**3**	+ tard	**DetCSUD23 -a/b/c**	**11/02/24**	calculs
	Dét. Indonésie 2023	**3**	+ tard	**DetINDO23-a/b/c**	**18/04/24**	calculs
	Détails Philipinnes 2023	**3**	+ tard	**DetPHIL23-a/b/c**	**11/02/24**	calculs
	Détails Thailande 2023	**3**	+ tard	**DetTHAI23-a/b/c**	**18/04/24**	calculs

Nota : Ces pages (du chapitre 5) sont d'une lecture facultative

(elles donnent le détail des calculs **préliminaires** dont les résultats sont repris aux chapitres 2 (MF France) ou 3 (MF autres pays)



Diffusion par « Page Facebook « et « au coup par coup « (en 2022/2023/2024/2025 et **2026**)

ou ~~Diffusion récapitulative (**paginée** et en **PDF**) : **fin d'année 2026**~~

Les MARCHES de la FORTUNE (M.F.)

Chapitre 5 (Annexes)

code-page :

DetAUST26-a

CHAPITRE 5

25 ème Publication du 13 /10/2026

Détails (des calculs) pour l' AUSTRALIE en 2026

début (a)

Fichier : DetAUST26-a.numbers - Dossier MF202610 - 2 codes-pages : DetAUST26-a et DetAUST26-b O4/09/26

Origine des données :

FORBES ~~BLOOMBERG~~ ~~HURUN~~ ~~CHALLENGES~~ **INTERNET** ~~ChatGPT~~

Nota : D'après **FORBES** et **Internet** : **Australia's Richest** - (**2026**)

(La liste obtenue comporte 50 personnalités (Or la 6 ème marche « exponentielle » de M.F. va jusqu'au rang 63 compris
—-> lil n'y aura donc que 5 marches « exponentielles » M.F. - Voir éventuellement DetAUST26-b)

1° Les 3 premières marches

Rappel des 7 plus grosses fortunes qui correspondent aux 3 premières marches « exponentielles « (le TOP 7)

Rang Forbes	Nom	Fortune en **Milliards** (Dollars)	Industry	les marches « exponentielles de M.F. (les 3 marches)
1	Gina Rinehart	24,6	Metals & Mining	1ère marche « exponentielle «
2	Harry Triguboff	22,6	Real Estate	2ème marche « exponentielle «
3	Andrew Forrest & family	20,1	Metal & Mining	2ème marche « exponentielle «
4	Cliff Obrecht & Melania Perkins	15,1	Technology	3ème marche « exponentielle «
5	Anthony Pratt	11,5	Manufacturing	3ème marche « exponentielle «
6	Mike Cannon Brookes	10,0	Technology	3ème marche « exponentielle «
7	Scott Farquhar	9,7	Technology	3ème marche « exponentielle «

Première Marche — **1 rang (le rang 1)**

N° Rang Forbes	N° ordre (dans la marche)	Fortune en **Milliards** (Dollars)	fréquence	Cumuls
1	**1**	**24,6**	**1**	**24,6**
		Totaux —->	**1**	**24,6**

Deuxème Marche — **2 rangs (les rangs 2 et 3)**

N° Rang Forbes	N° ordre (dans la marche)	Fortune en **Milliards** (Dollars)	fréquence	Cumuls
2	1	**22,6**	1	**22,6**
3	2	**20,1**	1	**20,1**
		Totaux —->	**2**	**42,7**

Troisième Marche — **4 rangs (rangs de 4 à 7)**

N° Rang Forbes	N° ordre (dans la marche)	Fortune en **Milliards** (Dollars)	fréquence	Cumuls
4	1	**15,1**	1	**15,1**
5	2	**11,5**	1	**11,5**
6	3	**10,0**	1	**10,0**
7	4	**9,7**	1	**9,7**
		Totaux —-	**4**	**46,3**

04/09/26



Les MARCHES de la FORTUNE (M.F.)

Chapitre 5 (Annexes)

code-page :

DetAUST26-b

CHAPITRE 5

Détails (des calculs) pour l' AUSTRALIE en 2026

1ère suite et fin (b)

2° Les marches suivantes(de la 4ème à la 5ème)

04/09/26

25 ème Publication du 13 /10/2026

Quatrième Marche — **8 rangs (rangs de 8 à 15)**

N° Rang (Forbes)	N° ordre (dans la marche)	Montant Milliards dollars	fréquence	Cumuls
8	1	8,8	1	8,80
9	2	7,9	1	7,90
10	3	7,5	1	7,50
11	4	6,9	1	6,90
12	5	5,9	1	5,90
13	6	5,7	1	5,70
14	7	4,6	1	4,60
15	8	4,4	1	4,40
		Totaux —->	**8**	**51,70**

Cinquième Marche — **16 rangs (rangs de 16 à 31)**

N° Rang (Forbes)	N° ordre (dans la marche)	Montant Milliards dollars	fréquence	Cumuls
16	1	4,30	1	4,30
17	2	4,20	1	4,20
18	3	3,90	1	3,90
19	4	3,80	1	3,80
20	5	3,75	1	3,75
21	6	3,60	1	3,60
22	7	3,55	1	3,55
23	8	3,50	1	3,50
24	9	3,45	1	3,45
25	10	3,40	1	3,40
26	11	2,80	1	2,80
27	12	2,75	1	2,75
28	13	2,70	1	2,70
29	14	2,65	1	2,65
30	15	2,50	1	2,50
31	**16**	2,49	1	2,49
		Totaux —->	**16**	**53,34**

Sixième Marche — **32 rangs (rangs de 32 à 63)**

N° Rang (Forbes)	N° ordre (dans la marche)	Montant Milliards dollars	fréquence	Cumuls
32	1	2,48	1	2,480
33	2	2,40	1	2,400
34	3	2,35	1	2,350
35	4	2,25	1	2,250
36	5	2,20	1	2,200
37	6	2,10	1	2,100
38	7	2,00	1	2,000
39	8	1,95	1	1,950
40	8	1,90	1	1,900
41	10	1,80	1	1,800
42	11	1,75	1	1,750
43	12	1,70	1	1,700
44	13	1,68	1	1,680
45	14	1,65	1	1,650
46	15	1,50	1	1,500
47	16	1,45	1	1,450
48	17	1,40	1	1,400
49	18	1,35	1	1,350
50	**19**	1,20	1	1,200
		Totaux —->	**32**	

Pas de sixième marche

(car il aurait fallu 32 rangs , et il n'y en a que 19 !)



Diffusion par « Page Facebook « et « au coup par coup « (en 2022/2023/2024/2025 et **2026**)

ou ~~Diffusion récapitulative (**paginée** et en **PDF**) : **fin d'année 2027**~~

Les MARCHES de la FORTUNE (M.F.)

Chapitre 5 (Annexes)

code-page :

DetHONG26-a

CHAPITRE 5

25 ème Publication du 13 /10/2026

Détails (des calculs) pour HONG -KONG en 2026

début (a)

Fichier : DetHONG26-a.numbers - Dossier MF202610 - 2 codes-pages : DetHONG26-a et DetHONG26-b - 01/09/26 - **02/09/26** -

Origine des données :

FORBES ~~BLOOMBERG~~ ~~HURUN~~ ~~CHALLENGES~~ **INTERNET** ~~ChatGPT~~

Nota : D'après **FORBES** et **Internet** : **Hong-Kong's Richest** - (**2026**)

(La liste obtenue comporte 50 personnalités (Or la 6 ème marche « exponentielle » de M.F. va jusqu'au rang 63 compris
—-> lil n'y aura donc que 5 marches « exponentielles » M.F. - Voir éventuellement DetHONG26-b)

1° Les 3 premières marches

Rappel des 7 plus grosses fortunes qui correspondent aux 3 premières marches « exponentielles « (le TOP 7)				les marches « exponentiellees de M.F.
Rang Forbes	**Nom**	Fortune en **Milliards** (Dollars)	**Industry**	(les 3 marches)
1	Li Ka-shing	45,1	Diversifield	1ère marche « exponentielle «
2	Peter & Martin Lee & family	34,9	Real Estate	2ème marche « exponentielle «
3	Henry Cheng & family	26,1	Diversifield	2ème marche « exponentielle «
4	Lee siblings	17,6	Food & Beverage	3ème marche « exponentielle «
5	Kwong Siu-hing	17,5	Real Estate	3ème marche « exponentielle «
6	Peter Woo	14,9	Real Estate	3ème marche « exponentielle «
7	Joseph Lau	14,3	Real Estate	3ème marche « exponentielle «

02/09/26

Première Marche — **1 rang (le rang 1)**

N° Rang Forbes	N° ordre (dans la marche)	Fortune en **Milliards** (Dollars)	fréquence	Cumuls
1	**1**	**45,1**	1	**45,1**
		Totaux —->	**1**	**45,1**

Deuxème Marche — **2 rangs (les rangs 2 et 3)**

N° Rang Forbes	N° ordre (dans la marche)	Fortune en **Milliards** (Dollars)	fréquence	Cumuls
2	1	**34,9**	1	**34,9**
3	2	**26,1**	1	**26,1**
		Totaux —->	**2**	**61,0**

Troisième Marche — **4 rangs (rangs de 4 à 7)**

N° Rang Forbes	N° ordre (dans la marche)	Fortune en **Milliards** (Dollars)	fréquence	Cumuls
4	1	**17,6**	1	**17,6**
5	2	**17,5**	1	**17,5**
6	3	**14,9**	1	**14,9**
7	4	**14,3**	1	**14,3**
		14,0	**4**	**64,3**



Les MARCHES de la FORTUNE (M.F.)

Chapitre 5 (Annexes)

code-page :

DetHONG26-b

CHAPITRE 5

Détails (des calculs) pour HONG KONG en 2026

1ère suite et fin (b)

2° Les marches suivantes(de la 4ème à la 5ème)

02/09/26

25 ème Publication du 13 /10/2026

Quatrième Marche		**8 rangs (rangs de 8 à 15)**		
N° Rang (Forbes)	N° ordre (dans la marche)	Montant Milliards dollars	fréquence	Cumuls
8	1	14,2	1	14,20
9	2	12,7	1	12,70
10	3	9,5	1	9,50
11	4	9,5	1	9,50
12	5	8,5	1	8,50
13	6	8,0	1	8,00
14	7	7,6	1	7,60
15	8	7,5	1	7,50
		Totaux —->	**8**	**77,50**

Cinquième Marche			**16 rangs (rangs de 16 à 31)**		
N° Rang (Forbes)	N° ordre (dans la marche)		Montant Milliards dollars	fréquence	Cumuls
16	1		6,90	1	6,90
17	2		6,80	1	6,80
18	3		6,10	1	6,10
19	4		5,85	1	5,85
20	5		5,80	1	5,80
21	6		5,70	1	5,70
22	7		4,60	1	4,60
23	8		4,50	1	4,50
24	9		4,20	1	4,20
25	10		4,10	1	4,10
26	11		4,05	1	4,05
27	12		4,00	1	4,00
28	13		3,90	1	3,90
29	14		3,20	1	3,20
30	15		2,90	1	2,90
31	**16**		2,80	1	2,80
			Totaux —->	**16**	**75,40**

Sixième Marche		**32 rangs (rangs de 32 à 63)**		
N° Rang (Forbes)	N° ordre (dans la marche)	Montant Milliards dollars	fréquence	Cumuls
32	1	2,75	1	2,750
33	2	2,70	1	2,700
34	3	2,65	1	2,650
35	4	2,60	1	2,600
36	5	2,50	1	2,500
37	6	2,40	1	2,400
38	7	2,35	1	2,350
39	8	2,30	1	2,300
40	8	2,25	1	2,250
41	10	2,23	1	2,230
42	11	2,22	1	2,220
43	12	2,20	1	2,200
44	13	2,15	1	2,150
45	14	2,10	1	2,100
46	15	2,00	1	2,000
47	16	1,90	1	1,900
48	17	1,80	1	1,800
49	18	1,75	1	1,750
50	**19**	1,60	1	1,600
		Totaux —->	**32**	

Pas de sixième marche

car (il aurait fallu 32 rangs (et il n'y en a que 19 !)